

Принят 13.01.16.
ДН&Н-

**Муниципальное бюджетное учреждение
дополнительного образования
«Детско-юношеская спортивная школа»**

**Бухгалтерская отчетность бюджетного
учреждения
за 2015 год**

ОГЛАВЛЕНИЕ

1. Баланс государственного (муниципального) учреждения (ф.0503730).....	2
2. Справка о наличии имущества и обязательств на забалансовых счетах.....	6
3. Справка по заключению учреждением счетов бухгалтерского учета отчетного финансового года (ф.0503710).....	9
4. Отчет об исполнении учреждением плана его финансово-хозяйственной деятельности (ф.0503737z).....	10
5. Отчет об исполнении учреждением плана его финансово-хозяйственной деятельности (ф.0503737 d).....	13
6. Отчет об исполнении учреждением плана его финансово-хозяйственной деятельности (ф.0503737c).....	16
7. Отчет об обязательствах, принятых учреждением (ф.0503738z).....	19
8. Отчет об обязательствах, принятых учреждением (ф.0503738 d).....	20
9. Отчет об обязательствах, принятых учреждением (ф.0503738c).....	21
10. Отчет о финансовых результатах деятельности учреждения (ф.0503721).....	22
11. Пояснительная записка (ф.0503160).....	25
12. Сведения об исполнении мероприятий в рамках субсидий на иные цели и бюджетных инвестиций (ф.0503766).....	40
13. Сведения о выполнении государственного (муниципального) задания (ф. 0503762).....	42
14. Сведения о движении нефинансовых активов учреждения (ф.0503768).....	47
15. Сведения по дебиторской и кредиторской задолженности (ф.0503769).....	57
16. Сведения о принятых и неиспользованных обязательствах (ф.0503775).....	58
17. Сведения о задолженности по ущербу, причиненному имуществу (ф.0503776).....	59
18. Сведения об остатках денежных средств учреждения (ф.0503779).....	60
19. Сведения об изменении остатков валюты баланса учреждения (ф.0503773).....	61
20. Отчет о состоянии лицевого счета бюджетного учреждения 20696ч25220 (ф.0509401).....	66
21. Отчет о состоянии отдельного лицевого счета бюджетного учреждения 21696ч25220 (ф.0509401).....	67

**БАЛАНС
ГОСУДАРСТВЕННОГО (МУНИЦИПАЛЬНОГО) УЧРЕЖДЕНИЯ**

на 01 января 2016 г.

Учреждение **Муниципальное бюджетное учреждение дополнительного образования
"Детско-юношеская спортивная школа"**

Обособленное подразделение

Учредитель **Озерский городской округ**

Наименование органа, осуществляющего полномочия учредителя **Управление образования администрации Озерского городского округа
Челябинской области**

Периодичность: квартальная, годовая

Единица измерения: руб.

Форма по ОКУД

Дата

по ОКПО

ИНН

по ОКТМО

по ОКПО

Глава по БК

по ОКЕИ

КОДЫ

0503730

01.01.2016

49116659

7422023168

75743000

36943711

312

383

АКТИВ	Код строки	На начало года				На конец отчетного периода			
		деятельность с целевыми средствами	деятельность по государственному заданию	приносящая доход деятельностью	Итого	деятельность с целевыми средствами	деятельность по государственному заданию	приносящая доход деятельностью	Итого
1	2	3	4	5	6	7	8	9	10
1. Нефинансовые активы									
Основные средства (балансовая стоимость, 010100000), всего	010	0.00	261 049 534.34	426 573 62	261 476 107.96	0.00	230 432 578.81	409 147.21	230 841 726.02
недвижимое имущество учреждения (010110000)	011	0.00	242 136 682.03	0.00	242 136 682.03	0.00	212 684 154.72	0.00	212 684 154.72
особо ценное движимое имущество учреждения (010120000)	012	0.00	7 746 999.35	0.00	7 746 999.35	0.06	15 011 125.17	0.00	15 011 125.17
иное движимое имущество учреждения (010130000)	013	0.00	11 165 852.96	426 573.62	11 592 426.58	0.00	2 737 298.92	409 147.21	3 146 446.13
Амортизация основных средств	020	0.00	37 901 283.86	252 888.12	38 154 171.98	0.00	21 131 333.08	213 509.71	21 344 842.79
Амортизация недвижимого имущества учреждения (010410000)	021	0.00	25 388 414.18	0.00	25 388 414.18	0.00	10 385 993.67	0.00	10 385 993.67
Амортизация особо ценного движимого имущества учреждения (010420000)*	022	0.00	7 745 608.35	0.00	7 745 608.35	0.00	10 368 385.35	0.00	10 368 385.35
Амортизация иного движимого имущества учреждения (010430000)	023	0.00	4 767 261.33	252 888.12	5 020 149.45	0.00	376 954.06	213 509.71	590 463.77
Основные средства (остаточная стоимость, стр.010 - стр.020)	030	0.00	223 148 250.48	173 685.50	223 321 935.98	0.00	209 301 245.73	195 637.50	209 496 883.23
недвижимое имущество учреждения (остаточная стоимость, стр.011 - стр.021)	031	0.00	216 748 267.85	0.00	216 748 267.85	0.00	202 298 161.05	0.00	202 298 161.05
особо ценное движимое имущество учреждения (остаточная стоимость, стр.012 - стр.022)	032	0.00	1 391.00	0.00	1 391.00	0.00	4 642 739.82	0.00	4 642 739.82

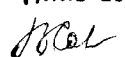
Проверено **14 января 2016**

Роса

Р

иное движимое имущество учреждения (остаточная стоимость, стр.013 - стр.023)	033	0.00	38 591.63	173 685.50	6 572 277.13	0.00	2 360 344.86	195 637.50	2 555 982.36
Непроизведенные активы (балансовая стоимость, 010300000)	070	0.00	38 259 488.44		38 259 488.44	0.00	52 597 406.92		52 597 406.92
Материальные запасы (010500000)	080	0.00	911 943.80	233 643.53	1 145 587.33	0.00	1 124 960.12	211 590.28	1 336 550.40
Итого по разделу I (стр.030 + стр.060 + стр.070 + стр.080 + стр.090 + стр.100 + стр.140)	150	0.00	262 319 682.72	407 329.03	262 727 011.75	0.00	263 023 612.77	407 227.78	263 430 840.55
2. Финансовые активы									
Денежные средства учреждения (020100000)	170	0.00	2 030 339.36	0.00	2 030 339.36	0.00	1 656 909.75	429 031.81	2 085 941.56
денежные средства учреждения на лицевых счетах в органе казначейства (020111000)	171	0.00	2 030 339.36	0.00	2 030 339.36	0.00	1 656 909.75	429 031.81	2 085 941.56
Расчеты по выданным авансам (020600000)	260	0.00	121 521.03	0.00	121 521.03	0.00	137 736.18	0.00	137 736.18
Расчеты с подотчетными лицами (020800000)	310	0.00	140 456.00	0.00	140 456.00	0.00	112 410.00	0.00	112 410.00
Расчеты по ущербу и иным доходам (020900000)	320	0.00	4 351.58	0.00	4 351.58	0.00	4 351.58	0.00	4 351.58
Прочие расчеты с дебиторами (021000000)	330	0.00	- 255 009 147.29	0.00	- 255 009 147.29	0.00	- 259 538 307.79	0.00	- 259 538 307.79
расчеты с учредителем (021006000)*	336	0.00	- 288 143 169.82	0.00	- 288 143 169.82	0.00	- 280 292 686.81	0.00	- 280 292 686.81
амортизация ОЦИ*	337	0.00	33 134 022.53	0.00	33 134 022.53	0.00	20 754 379.02	0.00	20 754 379.02
остаточная стоимость ОЦИ (стр.336+стр.337)	338	0.00	- 255 009 147.29	0.00	- 255 009 147.29	0.00	- 259 538 307.79	0.00	- 259 538 307.79
Итого по разделу II (стр.170 + стр.210 + стр.230 + стр.260 + стр.290 + стр.310 + стр.320 + стр.330 + стр.370 +стр.380)	400	0.00	- 252 712 479.32	0.00	- 252 712 479.32	0.00	- 257 626 900.28	429 031.81	- 257 197 868.47
БАЛАНС (стр.150 + стр.400)	410	0.00	9 607 203.40	407 329.03	10 014 532.43	0.00	5 396 712.49	836 259.59	6 232 972.08

* Данные по этим строкам в валюту баланса не входят

Проверено 11 ЯНВ 2016


ПАССИВ	Код строки	На начало года				На конец отчетного периода			
		деятельность с целевыми средствами	деятельность по государственному заданию	приносящая доход деятельность	Итого	деятельность с целевыми средствами	деятельность по государственному заданию	приносящая доход деятельность	Итого
1	2	3	4	5	6	7	8	9	10
3. Обязательства									
Расчеты с кредиторами по долговым обязательствам (030100000)	470	0.00	0.00	0.00	0.00	0.00	0.00	0.00	0.00
по долговым обязательствам в рублях (030110000)	471	0.00	0.00	0.00	0.00	0.00	0.00	0.00	0.00
по долговым обязательствам по целевым иностранным кредитам (заимствованиям) (030120000)	472	0.00	0.00	0.00	0.00	0.00	0.00	0.00	0.00
по долговым обязательствам в иностранной валюте (030140000)	474	0.00	0.00	0.00	0.00	0.00	0.00	0.00	0.00
Расчеты по принятым обязательствам (030200000)	490	0.00	0.00	0.00	0.00	0.00	0.00	0.00	0.00
Расчеты по платежам в бюджеты (030300000)	510	0.00	0.00	0.00	0.00	0.00	0.00	0.00	0.00
расчеты по налогу на доходы физических лиц (030301000)	511	0.00	0.00	0.00	0.00	0.00	0.00	0.00	0.00
расчеты по страховым взносам на обязательное социальное страхование (030302000, 030306000)	512	0.00	0.00	0.00	0.00	0.00	0.00	0.00	0.00
расчеты по налогу на прибыль организаций (030303000)	513	0.00	0.00	0.00	0.00	0.00	0.00	0.00	0.00
расчеты по налогу на добавленную стоимость (030304000)	514	0.00	0.00	0.00	0.00	0.00	0.00	0.00	0.00
расчеты по прочим платежам в бюджет (030305000, 030312000, 030313000)	515	0.00	0.00	0.00	0.00	0.00	0.00	0.00	0.00
расчеты по страховым взносам на медицинское и пенсионное страхование (030307000, 030308000, 030309000, 030310000, 030311000)	516	0.00	0.00	0.00	0.00	0.00	0.00	0.00	0.00
Прочие расчеты с кредиторами (030400000)	530	0.00	0.00	0.00	0.00	0.00	0.00	0.00	0.00
расчеты по средствам, полученным во временное распоряжение (030401000)	531	X	X	0.00	0.00	X	X	0.00	0.00
расчеты с депонентами (030402000)	532	0.00	0.00	0.00	0.00	0.00	0.00	0.00	0.00
расчеты по удержаниям из выплат по оплате труда (030403000)	533	0.00	0.00	0.00	0.00	0.00	0.00	0.00	0.00
внутриведомственные расчеты (030404000)	534	0.00	0.00	0.00	0.00	0.00	0.00	0.00	0.00
расчеты с прочими кредиторами (030406000)	536	0.00	0.00	0.00	0.00	0.00	0.00	0.00	0.00
Расчеты с подотчетными лицами (020800000)	570	0.00	0.00	0.00	0.00	0.00	0.00	0.00	0.00

Расчеты по доходам (020500000)	580	0.00	0.00	0.00	0.00	0.00	0.00	0.00	0.00
Расчеты по ущербу и иным доходам (020900000)	590	0.00	0.00	0.00	0.00	0.00	0.00	0.00	0.00
Итого по разделу III (стр.470+ стр.490 + стр. 510 + стр.530+стр.570+стр.580+стр.590)	600	0.00	0.00	0.00	0.00	0.00	0.00	0.00	0.00
4. Финансовый результат									
Финансовый результат экономического субъекта (040100000) (стр.623+стр.6231+стр.624+стр.625 + стр.626)	620	0.00	9 607 203.40	407 329.03	10 014 532.43	0.00	5 396 712.49	836 259.59	6 232 972.08
финансовый результат прошлых отчетных периодов (040130000)	623	0.00	- 23 526 819.13	407 329.03	- 23 119 490.10	0.00	- 17 142 268.51	836 259.59	- 16 306 008.92
финансовый результат по начисленной амортизации ОЦИ	623	0.00	33 134 022.53	0.00	33 134 022.53	0.00	20 754 379.02	0.00	20 754 379.02
доходы будущих периодов (040140000)	624	0.00	0.00	0.00	0.00	0.00	0.00	0.00	0.00
расходы будущих периодов (040150000)	625	0.00	0.00	0.00	0.00	0.00	0.00	0.00	0.00
резервы предстоящих расходов (40160000)	626	0.00	0.00	0.00	0.00	0.00	1 784 601.98	0.00	1 784 601.98
БАЛАНС (стр.600 + стр. 620)	900	0.00	9 607 203.40	407 329.03	10 014 532.43	0.00	5 396 712.49	836 259.59	6 232 972.08

* Данные по этим строкам в валюту баланса не входят


СПРАВКА
о наличии имущества и обязательств на забалансовых счетах

Номер забалансового счета	Наименование забалансового счета, показателя	Код строки	На начало года				На конец отчетного периода			
			деятельность с целевыми средствами	деятельность по государственному заданию	приносящая доход деятельность	Итого	деятельность с целевыми средствами	деятельность по государственному заданию	приносящая доход деятельность	Итого
1	2	3	4	5	6	7	8	9	10	11
01	Имущество, полученное в пользование, всего	010	0.00	79 550.00	0.00	79 550.00	0.00	79 550.00	0.00	79 550.00
	в том числе: недвижимое	011	0.00	0.00	0.00	0.00	0.00	0.00	0.00	0.00
	имущество казны	012	0.00	0.00	0.00	0.00	0.00	0.00	0.00	0.00
	движимое	015	0.00	79 550.00	0.00	79 550.00	0.00	79 550.00	0.00	79 550.00
	из них: имущество казны	016	0.00	0.00	0.00	0.00	0.00	0.00	0.00	0.00
02	Материальные ценности, принятые на хранение, всего,	020	0.00	0.00	0.00	0.00	0.00	0.00	0.00	0.00
03	Бланки строгой отчетности, всего, в том числе:	030	0.00	0.00	0.00	0.00	0.00	0.00	0.00	0.00
04	Задолженность неплатежеспособных дебиторов, всего	040	0.00	2 578.51	0.00	2 578.51	0.00	2 578.51	0.00	2 578.51
05	Материальные ценности, оплаченные по	050	0.00	0.00	0.00	0.00	0.00	0.00	0.00	0.00
	в том числе: основные средства	051	0.00	0.00	0.00	0.00	0.00	0.00	0.00	0.00
	из них: особо ценное движимое имущество	052	0.00	0.00	0.00	0.00	0.00	0.00	0.00	0.00
	материальные запасы	054	0.00	0.00	0.00	0.00	0.00	0.00	0.00	0.00
	из них: особо ценное движимое имущество	055	0.00	0.00	0.00	0.00	0.00	0.00	0.00	0.00
06	Задолженность учащихся и студентов за	060	0.00	0.00	0.00	0.00	0.00	0.00	0.00	0.00
07	Награды, призы, кубки и ценные подарки, сувениры,	070	0.00	0.00	0.00	0.00	0.00	0.00	0.00	0.00
	в том числе: в условной оценке	071	0.00	0.00	0.00	0.00	0.00	0.00	0.00	0.00
	по стоимости приобретения	072	0.00	0.00	0.00	0.00	0.00	0.00	0.00	0.00
08	Путевки неоплаченные	080	0.00	0.00	0.00	0.00	0.00	0.00	0.00	0.00
09	Запасные части к транспортным средствам, выданные	090	0.00	0.00	0.00	0.00	0.00	0.00	0.00	0.00
10	Обеспечение исполнения обязательств, всего	100	0.00	0.00	0.00	0.00	0.00	0.00	0.00	0.00
	в том числе: задаток	101	0.00	0.00	0.00	0.00	0.00	0.00	0.00	0.00
	залог	102	0.00	0.00	0.00	0.00	0.00	0.00	0.00	0.00
	банковская гарантия	103	0.00	0.00	0.00	0.00	0.00	0.00	0.00	0.00
	поручительство	104	0.00	0.00	0.00	0.00	0.00	0.00	0.00	0.00
	иное обеспечение	105	0.00	0.00	0.00	0.00	0.00	0.00	0.00	0.00
12	Спецоборудование для выполнения научно-	120	0.00	0.00	0.00	0.00	0.00	0.00	0.00	0.00
13	Экспериментальные устройства	130	0.00	0.00	0.00	0.00	0.00	0.00	0.00	0.00
15	Расчетные документы, не оплаченные в срок из-за	150	0.00	0.00	0.00	0.00	0.00	0.00	0.00	0.00
16	Переплата пенсий и пособий вследствие	160	0.00	0.00	0.00	0.00	0.00	0.00	0.00	0.00

17	Поступления денежных средств на счета учреждения,	170	0.00	0.00	0.00	0.00	319 624.55	49 823 776.09	3 111 214.00	53 254 614.64
	в том числе: доходы	171	0.00	0.00	0.00	0.00	319 624.55	49 823 776.09	3 111 214.00	53 254 614.64
	расходы	172	0.00	0.00	0.00	0.00	0.00	0.00	0.00	0.00
	источники финансирования дефицита средств	173	0.00	0.00	0.00	0.00	0.00	0.00	0.00	0.00
18	Выбытия денежных средств со счетов учреждения,	180	0.00	0.00	0.00	0.00	319 624.55	50 197 205.70	2 682 182.19	53 199 012.44
	в том числе: расходы	181	0.00	0.00	0.00	0.00	319 624.55	50 197 205.70	2 682 182.19	53 199 012.44
	источники финансирования дефицита средств	182	0.00	0.00	0.00	0.00	0.00	0.00	0.00	0.00
20	Задолженность, неустребованная кредиторами, всего	200	0.00	0.00	0.00	0.00	0.00	0.00	0.00	0.00
21	Основные средства стоимостью до 3000 рублей	210	0.00	1 883 270.38	60 699.00	1 943 969.38	0.00	1 689 585.09	184 435.22	1 874 020.31
	в том числе: особо ценное движимое имущество	211	0.00	0.00	0.00	0.00	0.00	0.00	0.00	0.00
	иное движимое имущество	212	0.00	1 883 270.38	60 699.00	1 943 969.38	0.00	1 689 585.09	184 435.22	1 874 020.31
22	Материальные ценности, полученные по	220	0.00	0.00	0.00	0.00	0.00	0.00	0.00	0.00
	в том числе: основные средства	221	0.00	0.00	0.00	0.00	0.00	0.00	0.00	0.00
	из них: особо ценное движимое имущество	222	0.00	0.00	0.00	0.00	0.00	0.00	0.00	0.00
	материальные запасы	224	0.00	0.00	0.00	0.00	0.00	0.00	0.00	0.00
	из них: особо ценное движимое имущество	225	0.00	0.00	0.00	0.00	0.00	0.00	0.00	0.00
23	Периодические издания для пользования, всего, в том	230	0.00	0.00	0.00	0.00	0.00	0.00	0.00	0.00
24	Имущество, переданное в доверительное управление,	240	0.00	0.00	0.00	0.00	0.00	0.00	0.00	0.00
	из них: основные средства	241	0.00	0.00	0.00	0.00	0.00	0.00	0.00	0.00
	из них: недвижимое имущество	242	0.00	0.00	0.00	0.00	0.00	0.00	0.00	0.00
	особо ценное движимое имущество	243	0.00	0.00	0.00	0.00	0.00	0.00	0.00	0.00
	нематериальные активы	244	0.00	0.00	0.00	0.00	0.00	0.00	0.00	0.00
	из них: особо ценное движимое имущество	245	0.00	0.00	0.00	0.00	0.00	0.00	0.00	0.00
	материальные запасы	246	0.00	0.00	0.00	0.00	0.00	0.00	0.00	0.00
	из них: особо ценное движимое имущество	247	0.00	0.00	0.00	0.00	0.00	0.00	0.00	0.00
	непроизведенные активы	248	0.00	0.00	0.00	0.00	0.00	0.00	0.00	0.00
	финансовые активы	249	0.00	0.00	0.00	0.00	0.00	0.00	0.00	0.00
25	Имущество, переданное в возмездное пользование	250	0.00	0.00	0.00	0.00	0.00	0.00	0.00	0.00
	из них: основные средства	251	0.00	0.00	0.00	0.00	0.00	0.00	0.00	0.00
	из них: недвижимое имущество	252	0.00	0.00	0.00	0.00	0.00	0.00	0.00	0.00
	особо ценное движимое имущество	253	0.00	0.00	0.00	0.00	0.00	0.00	0.00	0.00
	нематериальные активы	254	0.00	0.00	0.00	0.00	0.00	0.00	0.00	0.00
	из них: особо ценное движимое имущество	255	0.00	0.00	0.00	0.00	0.00	0.00	0.00	0.00
	материальные запасы	256	0.00	0.00	0.00	0.00	0.00	0.00	0.00	0.00
	из них: особо ценное движимое имущество	257	0.00	0.00	0.00	0.00	0.00	0.00	0.00	0.00
	непроизведенные активы	258	0.00	0.00	0.00	0.00	0.00	0.00	0.00	0.00
26	Имущество, переданное в безвозмездное пользование	260	0.00	0.00	0.00	0.00	0.00	0.00	0.00	0.00
	из них: основные средства	261	0.00	0.00	0.00	0.00	0.00	0.00	0.00	0.00

	из них: недвижимое имущество	262	0.00	0.00	0.00	0.00	0.00	0.00	0.00	0.00
	особо ценное движимое имущество	263	0.00	0.00	0.00	0.00	0.00	0.00	0.00	0.00
	нематериальные активы	264	0.00	0.00	0.00	0.00	0.00	0.00	0.00	0.00
	из них: особо ценное движимое имущество	265	0.00	0.00	0.00	0.00	0.00	0.00	0.00	0.00
	материальные запасы	266	0.00	0.00	0.00	0.00	0.00	0.00	0.00	0.00
	из них: особо ценное движимое имущество	267	0.00	0.00	0.00	0.00	0.00	0.00	0.00	0.00
	непроизведенные активы	268	0.00	0.00	0.00	0.00	0.00	0.00	0.00	0.00
27	Материальные ценности, выданные в личное	270	0.00	0.00	0.00	0.00	0.00	0.00	0.00	0.00
30	Расчеты по использованию денежных обязательств	280	0.00	0.00	0.00	0.00	0.00	0.00	0.00	0.00

Директор


(подпись)

С.В. Кошурников
(расшифровка подписи)

Главный бухгалтер


(подпись)

Н.М.Дербенева
(расшифровка подписи)

Централизованная бухгалтерия

(наименование, ОГРН, ИНН, КПП, местонахождение)

Руководитель
(уполномоченное лицо)

(должность)

(подпись)

(расшифровка подписи)

Исполнитель

(должность)

(подпись)

(расшифровка подписи)

(телефон, e-mail)

" 01 " января 2016 г.

Справка по заключению учреждением счетов бухгалтерского учета отчетного финансового года

на 01 января 2016 г.

Учреждение **Муниципальное бюджетное учреждение дополнительного образования "Детско-юношеская спортивная школа"**

Обособленное подразделение

Учредитель

Наименование органа,

осуществляющего

полномочия учредителя

Периодичность : годовая

Единица измерения: руб.

Озерский городской округ

Управление образования администрации Озерского городского округа

Форма по ОКУД

Коды	
0503710	
Дата	01.01.2016
по ОКПО	49116659
ИНН	7422023168
по ОКТМО	75743000
по ОКПО	36943711
Глава по БК	312
к Балансу по форме	503730
по ОКЕИ	383

Номер счета бухгалтерского учета	Остаток на 1 января года, следующего за отчетным (до заключительных записей)				Заключительные записи по счету							
	деятельность с целевыми средствами		деятельность по государственному заданию, приносящая доход деятельность		деятельность с целевыми средствами		деятельность по государственному заданию, приносящая доход деятельность		номер счета		040130000	
									деятельность с целевыми средствами		деятельность по государственному заданию, приносящая доход деятельность	
	по дебету	по кредиту	по дебету	по кредиту	по дебету	по кредиту	по дебету	по кредиту	по дебету	по кредиту	по дебету	по кредиту
1	2	3	4	5	6	7	8	9	10	11	12	13
2 30406 000	0.00	0.00	0.00	-417975.01	0.00	0.00	-417975.01	0.00	0.00	0.00	0.00	-417975.01
2 40110 130	0.00	0.00	0.00	2 065 100.00	0.00	0.00	2 065 100.00	0.00	0.00	0.00	0.00	2 065 100.00
2 40120 211	0.00	0.00	4 121.62	0.00	0.00	0.00	0.00	4 121.62	0.00	0.00	4 121.62	0.00
2 40120 213	0.00	0.00	1 244.73	0.00	0.00	0.00	0.00	1 244.73	0.00	0.00	1 244.73	0.00
2 40120 222	0.00	0.00	48 400.00	0.00	0.00	0.00	0.00	48 400.00	0.00	0.00	48 400.00	0.00
2 40120 226	0.00	0.00	660 318.87	0.00	0.00	0.00	0.00	660 318.87	0.00	0.00	660 318.87	0.00
2 40120 271	0.00	0.00	84 357.81	0.00	0.00	0.00	0.00	84 357.81	0.00	0.00	84 357.81	0.00
2 40120 272	0.00	0.00	377 626.55	0.00	0.00	0.00	0.00	377 626.55	0.00	0.00	377 626.55	0.00
2 40120 290	0.00	0.00	42 124.85	0.00	0.00	0.00	0.00	42 124.85	0.00	0.00	42 124.85	0.00
4 30406 000	0.00	0.00	0.00	417 975.01	0.00	0.00	417 975.01	0.00	0.00	0.00	0.00	417 975.01
4 40110 172	0.00	0.00	0.00	7 845 932.04	0.00	0.00	7 845 932.04	0.00	0.00	0.00	0.00	7 845 932.04
4 40110 180	0.00	0.00	0.00	68 534 984.96	0.00	0.00	68 534 984.96	0.00	0.00	0.00	0.00	68 534 984.96
4 40120 211	0.00	0.00	24 117 444.59	0.00	0.00	0.00	0.00	24 117 444.59	0.00	0.00	24 117 444.59	0.00
4 40120 212	0.00	0.00	39 313.88	0.00	0.00	0.00	0.00	39 313.88	0.00	0.00	39 313.88	0.00
4 40120 213	0.00	0.00	7 347 398.57	0.00	0.00	0.00	0.00	7 347 398.57	0.00	0.00	7 347 398.57	0.00
4 40120 221	0.00	0.00	97 039.82	0.00	0.00	0.00	0.00	97 039.82	0.00	0.00	97 039.82	0.00
4 40120 222	0.00	0.00	729 835.60	0.00	0.00	0.00	0.00	729 835.60	0.00	0.00	729 835.60	0.00
4 40120 223	0.00	0.00	9 979 784.85	0.00	0.00	0.00	0.00	9 979 784.85	0.00	0.00	9 979 784.85	0.00
4 40120 225	0.00	0.00	1 783 787.73	0.00	0.00	0.00	0.00	1 783 787.73	0.00	0.00	1 783 787.73	0.00
4 40120 226	0.00	0.00	1 474 100.58	0.00	0.00	0.00	0.00	1 474 100.58	0.00	0.00	1 474 100.58	0.00
4 40120 241	0.00	0.00	7 534 934.99	0.00	0.00	0.00	0.00	7 534 934.99	0.00	0.00	7 534 934.99	0.00
4 40120 271	0.00	0.00	11 379 060.58	0.00	0.00	0.00	0.00	11 379 060.58	0.00	0.00	11 379 060.58	0.00
4 40120 272	0.00	0.00	859 174.40	0.00	0.00	0.00	0.00	859 174.40	0.00	0.00	859 174.40	0.00
4 40120 290	0.00	0.00	5 072 465.80	0.00	0.00	0.00	0.00	5 072 465.80	0.00	0.00	5 072 465.80	0.00
5 40110 180	0.00	319 624.55	0.00	0.00	319 624.55	0.00	0.00	0.00	0.00	319 624.55	0.00	0.00
5 40120 211	45 725.46	0.00	0.00	0.00	0.00	45 725.46	0.00	0.00	45 725.46	0.00	0.00	0.00
5 40120 212	8 400.00	0.00	0.00	0.00	0.00	8 400.00	0.00	0.00	8 400.00	0.00	0.00	0.00
5 40120 213	13 809.09	0.00	0.00	0.00	0.00	13 809.09	0.00	0.00	13 809.09	0.00	0.00	0.00
5 40120 290	251 690.00	0.00	0.00	0.00	0.00	251 690.00	0.00	0.00	251 690.00	0.00	0.00	0.00
ИТОГО	319624.55	319 624.55	71 632 535.82	78 446 017.00	319 624.55	319 624.55	78 446 017.00	71 632 535.82	319 624.55	319 624.55	71 632 535.82	78 446 017.00

5

ОТЧЕТ
ОБ ИСПОЛНЕНИИ УЧРЕЖДЕНИЕМ ПЛАНА ЕГО ФИНАНСОВО-ХОЗЯЙСТВЕННОЙ ДЕЯТЕЛЬНОСТИ
 на 01 января 2016 г.

Учреждение
 Обособленное подразделение
 Учредитель
 Наименование органа, осуществляющего полномочия учредителя
 Вид финансового обеспечения (деятельности)
 Периодичность: квартальная, годовая
 Единица измерения: руб.

Муниципальное бюджетное учреждение дополнительного образования "Детско-юношеская спортивная школа"

Озерский городской округ
 Управление образования администрации Озерского городского округа

субсидии на выполнение государственного (муниципального) задания

Форма по ОКУД

Дата

по ОКПО

по ИНН

по ОК ИМО

по ОК ИО


Глава по БК

по ОКЕИ

КОДЫ
0503737
01.01.2016
49116659
7422023168
75743000
36943711
312
383

1. Доходы учреждения

Наименование показателя	Код строки	Код аналитики	Утверждено плановых назначений	Исполнено плановых назначений					Не исполнено плановых назначений
				через лицевые счета	через банковские счета	через кассу учреждения	некассовыми операциями	итого	
1	2	3	4	5	6	7	8	9	10
ДОХОДЫ - всего	010		49543499.70	49543499.70	0.00	0.00	0.00	49543499.70	0.00
Доходы от собственности	030	120	0.00	0.00	0.00	0.00	0.00	0.00	0.00
из них от аренды активов	031	120	0.00	0.00	0.00	0.00	0.00	0.00	0.00
Доходы от оказания платных услуг (работ)	040	130	0.00	0.00	0.00	0.00	0.00	0.00	0.00
Доходы от штрафов, пеней, иных сумм принудительного изъятия	050	140	0.00	0.00	0.00	0.00	0.00	0.00	0.00
Безвозмездные поступления от бюджетов	060	150	0.00	0.00	0.00	0.00	0.00	0.00	0.00
в том числе: поступления от наднациональных организаций и правительств иностранных государств	062	152	0.00	0.00	0.00	0.00	0.00	0.00	0.00
поступления от международных финансовых организаций	063	153	0.00	0.00	0.00	0.00	0.00	0.00	0.00
Доходы от операций с активами	090	X	0.00	0.00	0.00	0.00	0.00	0.00	0.00
в том числе: от выбытий основных средств	092	410	0.00	0.00	0.00	0.00	0.00	0.00	0.00
от выбытий нематериальных активов	093	420	0.00	0.00	0.00	0.00	0.00	0.00	0.00
от выбытий произведенных активов	094	430	0.00	0.00	0.00	0.00	0.00	0.00	0.00
от выбытий материальных запасов	095	440	0.00	0.00	0.00	0.00	0.00	0.00	0.00
от выбытий ценных бумаг, кроме акций	096	620	0.00	0.00	0.00	0.00	0.00	0.00	0.00
от выбытий акций	097	630	0.00	0.00	0.00	0.00	0.00	0.00	0.00
от выбытий иных финансовых активов	098	650	0.00	0.00	0.00	0.00	0.00	0.00	0.00
Прочие доходы	100	180	49543499.70	49543499.70	0.00	0.00	0.00	49543499.70	0.00
из них: субсидии	101	180	49543499.70	49543499.70	0.00	0.00	0.00	49543499.70	0.00
субсидии на осуществление капитальных вложений	102	180	0.00	0.00	0.00	0.00	0.00	0.00	0.00
иные трансферты	103	180	0.00	0.00	0.00	0.00	0.00	0.00	0.00
иные прочие доходы	104	180	0.00	0.00	0.00	0.00	0.00	0.00	0.00



12.01.2016

01

2. Расч. учреждения

Наименование показателя	Код строки	Код аналитики	утверждено плановых назначений	Исполнено плановых назначений					Не исполнено плановых назначений
				через лицевые счета	через банковские счета	через кассу учреждения	некассовыми операциями	итого	
1	2	3	4	5	6	7	8	9	10
РАСХОДЫ - всего	200	X	51573839.06	49991657.79	0.00	-74728.48	0.00	49916929.31	1656909.75
в том числе: Оплата труда и начисления на выплаты по оплате труда	160	210	31375564.81	31391122.29	0.00	-15557.48	0.00	31375564.81	0.00
в том числе: заработная плата	161	211	24019370.66	24034528.14	0.00	-15157.48	0.00	24019370.66	0.00
прочие выплаты	162	212	38413.88	38813.88	0.00	-400.00	0.00	38413.88	0.00
начисления на выплаты по оплате труда	163	213	7317780.27	7317780.27	0.00	0.00	0.00	7317780.27	0.00
Приобретение работ, услуг	170	220	14059617.73	12452764.98	0.00	-50057.00	0.00	12402707.98	1656909.75
в том числе: услуги связи	171	221	97039.82	97039.82	0.00	0.00	0.00	97039.82	0.00
транспортные услуги	172	222	723939.60	734316.60	0.00	-10377.00	0.00	723939.60	0.00
коммунальные услуги	173	223	9996000.00	8738158.94	0.00	0.00	0.00	8738158.94	1257841.06
арендная плата за пользование имуществом	174	224	0.00	0.00	0.00	0.00	0.00	0.00	0.00
работы, услуги по содержанию имущества	175	225	1783787.73	1387669.04	0.00	-2950.00	0.00	1384719.04	399068.69
прочие работы, услуги	176	226	1458850.58	1495580.58	0.00	-36730.00	0.00	1458850.58	0.00
Обслуживание долговых обязательств	190	230	0.00	0.00	0.00	0.00	0.00	0.00	0.00
в том числе: обслуживание долговых обязательств перед резидентами	191	231	0.00	0.00	0.00	0.00	0.00	0.00	0.00
обслуживание долговых обязательств перед нерезидентами	192	232	0.00	0.00	0.00	0.00	0.00	0.00	0.00
Безвозмездные перечисления организациям	210	240	0.00	0.00	0.00	0.00	0.00	0.00	0.00
в том числе: безвозмездные перечисления государственным и муниципальным организациям	211	241	0.00	0.00	0.00	0.00	0.00	0.00	0.00
безвозмездные перечисления организациям, за исключением государственных и муниципальных организаций	212	242	0.00	0.00	0.00	0.00	0.00	0.00	0.00
Безвозмездные перечисления бюджетам	230	250	0.00	0.00	0.00	0.00	0.00	0.00	0.00
в том числе: перечисления наднациональным организациям и правительствам иностранных государств	232	252	0.00	0.00	0.00	0.00	0.00	0.00	0.00
перечисления международным организациям	233	253	0.00	0.00	0.00	0.00	0.00	0.00	0.00
Социальное обеспечение	240	260	0.00	0.00	0.00	0.00	0.00	0.00	0.00
в том числе: пособия по социальной помощи населению	242	262	0.00	0.00	0.00	0.00	0.00	0.00	0.00
пенсии, пособия, выплачиваемые организациями сектора государственного управления	243	263	0.00	0.00	0.00	0.00	0.00	0.00	0.00
Прочие расходы	250	290	5066465.80	5069465.80	0.00	-3000.00	0.00	5066465.80	0.00
Расходы по приобретению нефинансовых активов	260	300	1072190.72	1078304.72	0.00	-6114.00	0.00	1072190.72	0.00
в том числе: основных средств	261	310	0.00	0.00	0.00	0.00	0.00	0.00	0.00
нематериальных активов	262	320	0.00	0.00	0.00	0.00	0.00	0.00	0.00
непроизведенных активов	263	330	0.00	0.00	0.00	0.00	0.00	0.00	0.00
материальных запасов	264	340	1072190.72	1078304.72	0.00	-6114.00	0.00	1072190.72	0.00
Расходы по приобретению финансовых активов	270	500	0.00	0.00	0.00	0.00	0.00	0.00	0.00
из них: ценных бумаг, кроме акций	271	520	0.00	0.00	0.00	0.00	0.00	0.00	0.00
акций и иных форм участия в капитале	272	530	0.00	0.00	0.00	0.00	0.00	0.00	0.00
иных финансовых активов	273	550	0.00	0.00	0.00	0.00	0.00	0.00	0.00
Возвраты расходов и выплат обеспечений прошлых лет (стр.300(гр.5-9)=стр.900(гр.4-8))	300		0.00	0.00	0.00	0.00	0.00	0.00	0.00
РЕЗУЛЬТАТ ИСПОЛНЕНИЯ (дефицит / профицит)	450	X	-2030339.36	-448158.09	0.00	74728.48	0.00	-373429.61	X

12.01.2016

11

3. Источники финансирования дефицита средств учреждения

Наименование показателя	Код строки	Код аналитики	Утверждено плановых назначений	Исполнено плановых назначений					Не исполнено плановых назначений
				через лицевые счета	через банковские счета	через кассу учреждения	некассовыми операциями	итого	
1	2	3	4	5	6	7	8	9	10
ИСТОЧНИКИ ФИНАНСИРОВАНИЯ ДЕФИЦИТА СРЕДСТВ	500		2030339.36	448158.09	0.00	-74728.48	0.00	373429.61	1656909.75
в том числе: Внутренние источники	520		0.00	0.00	0.00	0.00	0.00	0.00	0.00
из них: курсовая разница	521	171	0.00	0.00	0.00	0.00	0.00	0.00	0.00
поступления от погашения займов (ссуд)	525	640	0.00	0.00	0.00	0.00	0.00	0.00	0.00
выплаты по предоставлению займов (ссуд)	526	540	0.00	0.00	0.00	0.00	0.00	0.00	0.00
поступления заимствований от резидентов	527	710	0.00	0.00	0.00	0.00	0.00	0.00	0.00
погашение заимствований от нерезидентов	528	810	0.00	0.00	0.00	0.00	0.00	0.00	0.00
Внешние источники	620		0.00	0.00	0.00	0.00	0.00	0.00	0.00
из них: курсовая разница	621	171	0.00	0.00	0.00	0.00	0.00	0.00	0.00
поступления заимствований от резидентов	625	720	0.00	0.00	0.00	0.00	0.00	0.00	0.00
погашение заимствований от нерезидентов	626	820	0.00	0.00	0.00	0.00	0.00	0.00	0.00
Изменение остатков средств	700	X	2030339.36	373429.61	0.00	0.00	0.00	373429.61	1656909.75
увеличение остатков средств, всего	710	510	0.00	-49749047.61	-74728.48	-74728.48	0.00	-49898504.57	X
уменьшение остатков средств, всего	720	610	0.00	50122477.22	74728.48	74728.48	0.00	50271934.18	X
Изменение остатков по внутренним оборотам средств учреждения	730	X	0.00	74728.48	0.00	-74728.48	0.00	0.00	0.00
в том числе: увеличение остатков средств учреждения	731	510	0.00	74728.48	74728.48	0.00	0.00	149456.96	X
уменьшение остатков средств учреждения	732	610	0.00	0.00	-74728.48	-74728.48	0.00	-149456.96	X
Изменение остатков по внутренним расчетам	820	X	0.00	0.00	0.00	0.00	0.00	0.00	0.00
в том числе: увеличение остатков по внутренним расчетам (Кт 030404510)	821		0.00	0.00	0.00	0.00	0.00	0.00	0.00
уменьшение остатков по внутренним расчетам (Дт 030404610)	822		0.00	0.00	0.00	0.00	0.00	0.00	0.00
Изменение остатков расчетов по внутренним привлечениям средств	830	X	0.00	0.00	0.00	0.00	0.00	0.00	0.00
в том числе: увеличение расчетов по внутреннему привлечению остатков средств (Кт 030406000)	831		0.00	0.00	0.00	0.00	0.00	0.00	0.00
уменьшение расчетов по внутреннему привлечению остатков средств (Дт 030406000)	832		0.00	0.00	0.00	0.00	0.00	0.00	0.00

4. Сведения о возвратах расходов и выплат обеспечений прошлых лет

Наименование показателя	Код строки	Код аналитики	Произведено возвратов				итого
			через лицевые счета	через банковские счета	через кассу учреждения	некассовыми операциями	
1	2	3	4	5	6	7	8

Директор

С.В. Кошурников

(расшифровка подписи)

Руководитель финансово-экономической службы

(подпись)

(расшифровка подписи)

Главный бухгалтер

Н.М. Дербенева

(расшифровка подписи)

Централизованная бухгалтерия

(наименование, ОГРН, ИНН, КПП, местонахождение)

Руководитель (уполномоченное лицо)

(расшифровка подписи)

(подпись)

(расшифровка подписи)

Исполнитель

(должность)

(подпись)

(расшифровка подписи)

(телефон, e-mail)

"01" января 2016 г.

12

ОТЧЕТ
ОБ ИСПОЛНЕНИИ УЧРЕЖДЕНИЕМ ПЛАНА ЕГО ФИНАНСОВО-ХОЗЯЙСТВЕННОЙ ДЕЯТЕЛЬНОСТИ
 на 01 января 2016 г.

Учреждение

Муниципальное бюджетное учреждение дополнительного образования "Детско-юношеская спортивная школа"

Обособленное подразделение

Озерский городской округ

Учредитель

Управление образования администрации Озерского городского округа

Наименование органа, осуществляющего

полномочия учредителя

Вид финансового обеспечения (деятельности)

приносящая доход деятельность (собственные доходы учреждения)

Периодичность: квартальная, годовая

Единица измерения: руб.

Форма по ОКУД

КОДЫ

0503737

Дата

01.01.2016

по ОКПО

49116659

по ИНН

7422023168

по ОКГМО

75743000

по ОКПО

36943711

Глава по БК

312

по ОКЕИ

383

1. Доходы учреждения

Наименование показателя	Код строки	Код аналитики	утверждено плановых назначений	Исполнено плановых назначений					Не исполнено плановых назначений
				через лицевые счета	через банковские счета	через кассу учреждения	некассовыми операциями	итого	
1	2	3	4	5	6	7	8	9	10
ДОХОДЫ - всего	010		2 065 100.00	1 186 050.00	0.00	879 050.00	0.00	2 065 100.00	0.00
Доходы от собственности	030	120	0.00	0.00	0.00	0.00	0.00	0.00	0.00
из них от аренды активов	031	120	0.00	0.00	0.00	0.00	0.00	0.00	0.00
Доходы от оказания платных услуг (работ)	040	130	2 065 100.00	1 186 050.00	0.00	879 050.00	0.00	2 065 100.00	0.00
Доходы от штрафов, пеней, иных сумм принудительного изъятия	050	140	0.00	0.00	0.00	0.00	0.00	0.00	0.00
Безвозмездные поступления от бюджетов	060	150	0.00	0.00	0.00	0.00	0.00	0.00	0.00
в том числе: поступления от наднациональных организаций и правительств иностранных государств	062	152	0.00	0.00	0.00	0.00	0.00	0.00	0.00
поступления от международных финансовых организаций	063	153	0.00	0.00	0.00	0.00	0.00	0.00	0.00
Доходы от операций с активами	090	X	0.00	0.00	0.00	0.00	0.00	0.00	0.00
в том числе: от выбытий основных средств	092	410	0.00	0.00	0.00	0.00	0.00	0.00	0.00
от выбытий нематериальных активов	093	420	0.00	0.00	0.00	0.00	0.00	0.00	0.00
от выбытий произведенных активов	094	430	0.00	0.00	0.00	0.00	0.00	0.00	0.00
от выбытий материальных запасов	095	440	0.00	0.00	0.00	0.00	0.00	0.00	0.00
от выбытий ценных бумаг, кроме акций	096	620	0.00	0.00	0.00	0.00	0.00	0.00	0.00
от выбытий акций	097	630	0.00	0.00	0.00	0.00	0.00	0.00	0.00
от выбытий иных финансовых активов	098	650	0.00	0.00	0.00	0.00	0.00	0.00	0.00
Прочие доходы	100	180	0.00	0.00	0.00	0.00	0.00	0.00	0.00
из них: субсидии	101	180	0.00	0.00	0.00	0.00	0.00	0.00	0.00
субсидии на осуществление капитальных вложений	102	180	0.00	0.00	0.00	0.00	0.00	0.00	0.00
иные трансферты	103	180	0.00	0.00	0.00	0.00	0.00	0.00	0.00
иные прочие доходы	104	180	0.00	0.00	0.00	0.00	0.00	0.00	0.00

12.01.2016

2. Расходы учреждения

Наименование показателя	Код строки	Код аналитики	Утверждено плановых назначений	Исполнено плановых назначений					Не исполнено плановых назначений
				через лицевые счета	через банковские счета	через кассу учреждения	некассовыми операциями	итого	
1	2	3	4	5	6	7	8	9	10
РАСХОДЫ - всего	200	X	2 065 100.00	1 649 753.19	0.00	- 13 685.00	0.00	1 636 068.19	429 031.81
в том числе Оплата труда и начисления на выплаты по оплате труда	160	210	5366.35	5366.35	0.00	0.00	0.00	5366.35	0.00
в том числе зарплата	161	211	4121.62	4121.62	0.00	0.00	0.00	4121.62	0.00
прочие выплаты	162	212	0.00	0.00	0.00	0.00	0.00	0.00	0.00
начисления на выплаты по оплате труда	163	213	1244.73	1244.73	0.00	0.00	0.00	1244.73	0.00
Приобретение работ, услуг	170	220	1 137 750.68	708 718.87	0.00	0.00	0.00	708 718.87	429 031.81
в том числе услуги связи	171	221	0.00	0.00	0.00	0.00	0.00	0.00	0.00
транспортные услуги	172	222	48 400.00	48 400.00	0.00	0.00	0.00	48 400.00	0.00
коммунальные услуги	173	223	0.00	0.00	0.00	0.00	0.00	0.00	0.00
арендная плата за пользование имуществом	174	224	0.00	0.00	0.00	0.00	0.00	0.00	0.00
работы, услуги по содержанию имущества	175	225	429031.81	0.00	0.00	0.00	0.00	0.00	429031.81
прочие работы, услуги	176	226	660 318.87	660 318.87	0.00	0.00	0.00	660 318.87	0.00
Обслуживание долговых обязательств	190	230	0.00	0.00	0.00	0.00	0.00	0.00	0.00
в том числе обслуживание долговых обязательств перед резидентами	191	231	0.00	0.00	0.00	0.00	0.00	0.00	0.00
обслуживание долговых обязательств перед нерезидентами	192	232	0.00	0.00	0.00	0.00	0.00	0.00	0.00
Безвозмездные перечисления организациям	210	240	0.00	0.00	0.00	0.00	0.00	0.00	0.00
в том числе безвозмездные перечисления государственным и муниципальным организациям	211	241	0.00	0.00	0.00	0.00	0.00	0.00	0.00
безвозмездные перечисления организациям, за исключением государственных и муниципальных организаций	212	242	0.00	0.00	0.00	0.00	0.00	0.00	0.00
Безвозмездные перечисления бюджетам	230	250	0.00	0.00	0.00	0.00	0.00	0.00	0.00
в том числе перечисления наднациональным организациям и правительствам иностранных государств	232	252	0.00	0.00	0.00	0.00	0.00	0.00	0.00
перечисления международным организациям	233	253	0.00	0.00	0.00	0.00	0.00	0.00	0.00
Социальное обеспечение	240	260	0.00	0.00	0.00	0.00	0.00	0.00	0.00
в том числе пособия по социальной помощи населению	242	262	0.00	0.00	0.00	0.00	0.00	0.00	0.00
пенсии, пособия, выплачиваемые организациями сектора государственного управления	243	263	0.00	0.00	0.00	0.00	0.00	0.00	0.00
Прочие расходы	250	290	42 124.85	46 224.85	0.00	- 4 100.00	0.00	42 124.85	0.00
Расходы по приобретению нефинансовых активов	260	300	879 858.12	889 443.12	0.00	- 9 585.00	0.00	879 858.12	0.00
в том числе основных средств	261	310	524 284.82	527 294.82	0.00	-3010.00	0.00	524 284.82	0.00
нематериальных активов	262	320	0.00	0.00	0.00	0.00	0.00	0.00	0.00
непроизведенных активов	263	330	0.00	0.00	0.00	0.00	0.00	0.00	0.00
материальных запасов	264	340	355 573.30	362 148.30	0.00	- 6 575.00	0.00	355 573.30	0.00
Расходы по приобретению финансовых активов	270	500	0.00	0.00	0.00	0.00	0.00	0.00	0.00
из них: ценных бумаг, кроме акций	271	520	0.00	0.00	0.00	0.00	0.00	0.00	0.00
акций и иных форм участия в капитале	272	530	0.00	0.00	0.00	0.00	0.00	0.00	0.00
иных финансовых активов	273	550	0.00	0.00	0.00	0.00	0.00	0.00	0.00
Возвраты расходов и выплат обеспечений прошлых лет (стр.300(гр.5-9)=стр.900(гр.4-8))	300		0.00	0.00	0.00	0.00	0.00	0.00	0.00
РЕЗУЛЬТАТ ИСПОЛНЕНИЯ (дефицит / профицит)	450	X	0.00	- 463 703.19	0.00	892 735.00	0.00	429 031.81	X



12.01.2016

3. Источники финансирования дефицита средств учреждения

Наименование показателя	Код строки	Код аналитики	Утверждено плановых назначений	Исполнено плановых назначений					Не исполнено плановых назначений
				через лицевые счета	через банковские счета	через кассу учреждения	некассовыми операциями	итого	
1	2	3	4	5	6	7	8	9	10
ИСТОЧНИКИ ФИНАНСИРОВАНИЯ ДЕФИЦИТА СРЕДСТВ	500		0.00	463 703.19	0.00	- 892 735.00	0.00	- 429 031.81	0.00
в том числе: Внутренние источники	520		0.00	0.00	0.00	0.00	0.00	0.00	0.00
из них: курсовая разница	521	171	0.00	0.00	0.00	0.00	0.00	0.00	0.00
поступления от погашения займов (ссуд)	525	640	0.00	0.00	0.00	0.00	0.00	0.00	0.00
выплаты по предоставлению займов (ссуд)	526	540	0.00	0.00	0.00	0.00	0.00	0.00	0.00
поступления заимствований от резидентов	527	710	0.00	0.00	0.00	0.00	0.00	0.00	0.00
погашение заимствований от нерезидентов	528	810	0.00	0.00	0.00	0.00	0.00	0.00	0.00
Внешние источники	620		0.00	0.00	0.00	0.00	0.00	0.00	0.00
из них: курсовая разница	621	171	0.00	0.00	0.00	0.00	0.00	0.00	0.00
поступления заимствований от резидентов	625	720	0.00	0.00	0.00	0.00	0.00	0.00	0.00
погашение заимствований от нерезидентов	626	820	0.00	0.00	0.00	0.00	0.00	0.00	0.00
Изменение остатков средств	700	X	0.00	- 429 031.81	0.00	0.00	0.00	- 429 031.81	0.00
увеличение остатков средств, всего	710	510	0.00	- 2 218 479.00	- 892 735.00	- 892 735.00	0.00	- 4 003 949.00	X
уменьшение остатков средств, всего	720	610	0.00	1 789 447.19	- 892 735.00	- 892 735.00	0.00	3 574 917.19	X
Изменение остатков по внутренним оборотам средств	730	X	0.00	892 735.00	0.00	- 892 735.00	0.00	0.00	0.00
в том числе: увеличение остатков средств	731	510	0.00	892 735.00	892 735.00	0.00	0.00	1 785 470.00	X
уменьшение остатков средств учреждения	732	610	0.00	0.00	- 892 735.00	- 892 735.00	0.00	- 1 785 470.00	X
Изменение остатков по внутренним расчетам	820	X	0.00	0.00	0.00	0.00	0.00	0.00	0.00
в том числе: увеличение остатков по внутренним	821		0.00	0.00	0.00	0.00	0.00	0.00	0.00
уменьшение остатков по внутренним расчетам (Дт)	822		0.00	0.00	0.00	0.00	0.00	0.00	0.00
Изменение остатков расчетов по внутренним	830	X	0.00	0.00	0.00	0.00	0.00	0.00	0.00
в том числе: увеличение расчетов по внутреннему	831		0.00	0.00	0.00	0.00	0.00	0.00	0.00
уменьшение расчетов по внутреннему привлечению	832		0.00	0.00	0.00	0.00	0.00	0.00	0.00

4. Сведения о возвратах расходов и выплат обеспечений прошлых лет

Наименование показателя	Код строки	Код аналитики	Произведено возвратов				итого
			через лицевые счета	через банковские счета	через кассу учреждения	некассовыми операциями	
1	2	3	4	5	6	7	8

Директор

С.В. Кошурников

(подпись)

(расшифровка подписи)

Руководитель финансово-экономической службы

(подпись)

(расшифровка подписи)

Главный бухгалтер

Н.М. Дербенева

(подпись)

(расшифровка подписи)

Централизованная бухгалтерия

(наименование, ОГРН, ИНН, КПП, местонахождение)

Руководитель
(уполномоченное лицо)

(должность)

(подпись)

(расшифровка подписи)

Исполнитель

(должность)

(подпись)

(расшифровка подписи)

(телефон, e-mail)

15

ОТЧЕТ
ОБ ИСПОЛНЕНИИ УЧРЕЖДЕНИЕМ ПЛАНА ЕГО ФИНАНСОВО-ХОЗЯЙСТВЕННОЙ ДЕЯТЕЛЬНОСТИ
на 01 января 2016 г.

Учреждение
Обособленное подразделение
Учредитель
Наименование органа, осуществляющего полномочия учредителя
Вид финансового обеспечения (деятельности)
Периодичность: квартальная, годовая
Единица измерения: руб.

Муниципальное бюджетное учреждение дополнительного образования "Детско-юношеская спортивная школа"

Озерский городской округ
Управление образования администрации Озерского городского округа

субсидии на иные цели

Форма по ОКУД

Дата

по ОКПО

по ИНН

по ОК ИМО

по ОК ИО


Глава по БК

по ОКЕИ

КОДЫ
0503737
01.01.2016
49116659
7422023168
75743000
36943711
312
383

1. Доходы учреждения

Наименование показателя	Код строки	Код аналитики	Утверждено плановых назначений	Исполнено плановых назначений					Не исполнено плановых назначений
				через лицевые счета	через банковские счета	через кассу учреждения	некассовыми операциями	итого	
1	2	3	4	5	6	7	8	9	10
ДОХОДЫ - всего	010		319624.55	319624.55	0.00	0.00	0.00	319624.55	0.00
Доходы от собственности	030	120	0.00	0.00	0.00	0.00	0.00	0.00	0.00
из них от аренды активов	031	120	0.00	0.00	0.00	0.00	0.00	0.00	0.00
Доходы от оказания платных услуг (работ)	040	130	0.00	0.00	0.00	0.00	0.00	0.00	0.00
Доходы от штрафов, пеней, иных сумм принудительного изъятия	050	140	0.00	0.00	0.00	0.00	0.00	0.00	0.00
Безвозмездные поступления от бюджетов	060	150	0.00	0.00	0.00	0.00	0.00	0.00	0.00
в том числе: поступления от наднациональных организаций и правительств иностранных государств	062	152	0.00	0.00	0.00	0.00	0.00	0.00	0.00
поступления от международных финансовых организаций	063	153	0.00	0.00	0.00	0.00	0.00	0.00	0.00
Доходы от операций с активами	090	X	0.00	0.00	0.00	0.00	0.00	0.00	0.00
в том числе: от выбытий основных средств	092	410	0.00	0.00	0.00	0.00	0.00	0.00	0.00
от выбытий нематериальных активов	093	420	0.00	0.00	0.00	0.00	0.00	0.00	0.00
от выбытий произведенных активов	094	430	0.00	0.00	0.00	0.00	0.00	0.00	0.00
от выбытий материальных запасов	095	440	0.00	0.00	0.00	0.00	0.00	0.00	0.00
от выбытий ценных бумаг, кроме акций	096	620	0.00	0.00	0.00	0.00	0.00	0.00	0.00
от выбытий акций	097	630	0.00	0.00	0.00	0.00	0.00	0.00	0.00
от выбытий иных финансовых активов	098	650	0.00	0.00	0.00	0.00	0.00	0.00	0.00
Прочие доходы	100	180	319624.55	319624.55	0.00	0.00	0.00	319624.55	0.00
из них: субсидии	101	180	319624.55	319624.55	0.00	0.00	0.00	319624.55	0.00
субсидии на осуществление капитальных вложений	102	180	0.00	0.00	0.00	0.00	0.00	0.00	0.00
иные трансферты	103	180	0.00	0.00	0.00	0.00	0.00	0.00	0.00
иные прочие доходы	104	180	0.00	0.00	0.00	0.00	0.00	0.00	0.00



18.01.2016

2. Расходы учреждения

Наименование показателя	КОД строки	КОД аналитики	Утверждено плановых назначений	Исполнено плановых назначений					Не исполнено плановых назначений
				через лицевые счета	через банковские счета	через кассу учреждения	некассовыми операциями	итого	
1	2	3	4	5	6	7	8	9	10
РАСХОДЫ - всего	200	X	319624.55	319624.55	0.00	0.00	0.00	319624.55	0.00
в том числе: Оплата труда и начисления на выплаты по оплате труда	160	210	67934.55	67934.55	0.00	0.00	0.00	67934.55	0.00
в том числе: заработная плата	161	211	45725.46	45725.46	0.00	0.00	0.00	45725.46	0.00
прочие выплаты	162	212	8400.00	8400.00	0.00	0.00	0.00	8400.00	0.00
начисления на выплаты по оплате труда	163	213	13809.09	13809.09	0.00	0.00	0.00	13809.09	0.00
Приобретение работ, услуг	170	220	0.00	0.00	0.00	0.00	0.00	0.00	0.00
в том числе: услуги связи	171	221	0.00	0.00	0.00	0.00	0.00	0.00	0.00
транспортные услуги	172	222	0.00	0.00	0.00	0.00	0.00	0.00	0.00
коммунальные услуги	173	223	0.00	0.00	0.00	0.00	0.00	0.00	0.00
арендная плата за пользование имуществом	174	224	0.00	0.00	0.00	0.00	0.00	0.00	0.00
работы, услуги по содержанию имущества	175	225	0.00	0.00	0.00	0.00	0.00	0.00	0.00
прочие работы, услуги	176	226	0.00	0.00	0.00	0.00	0.00	0.00	0.00
Обслуживание долговых обязательств	190	230	0.00	0.00	0.00	0.00	0.00	0.00	0.00
в том числе: обслуживание долговых обязательств перед резидентами	191	231	0.00	0.00	0.00	0.00	0.00	0.00	0.00
обслуживание долговых обязательств перед нерезидентами	192	232	0.00	0.00	0.00	0.00	0.00	0.00	0.00
Безвозмездные перечисления организациям	210	240	0.00	0.00	0.00	0.00	0.00	0.00	0.00
в том числе: безвозмездные перечисления государственным и муниципальным организациям	211	241	0.00	0.00	0.00	0.00	0.00	0.00	0.00
безвозмездные перечисления организациям, за исключением государственных и муниципальных организаций	212	242	0.00	0.00	0.00	0.00	0.00	0.00	0.00
Безвозмездные перечисления бюджетам	230	250	0.00	0.00	0.00	0.00	0.00	0.00	0.00
в том числе: перечисления наднациональным организациям и правительствам иностранных государств	232	252	0.00	0.00	0.00	0.00	0.00	0.00	0.00
перечисления международным организациям	233	253	0.00	0.00	0.00	0.00	0.00	0.00	0.00
Социальное обеспечение	240	260	0.00	0.00	0.00	0.00	0.00	0.00	0.00
в том числе: пособия по социальной помощи населению	242	262	0.00	0.00	0.00	0.00	0.00	0.00	0.00
пенсии, пособия, выплачиваемые организациями сектора государственного управления	243	263	0.00	0.00	0.00	0.00	0.00	0.00	0.00
Прочие расходы	250	290	251690.00	251690.00	0.00	0.00	0.00	251690.00	0.00
Расходы по приобретению нефинансовых активов	260	300	0.00	0.00	0.00	0.00	0.00	0.00	0.00
в том числе: основных средств	261	310	0.00	0.00	0.00	0.00	0.00	0.00	0.00
нематериальных активов	262	320	0.00	0.00	0.00	0.00	0.00	0.00	0.00
непроизведенных активов	263	330	0.00	0.00	0.00	0.00	0.00	0.00	0.00
материальных запасов	264	340	0.00	0.00	0.00	0.00	0.00	0.00	0.00
Расходы по приобретению финансовых активов	270	500	0.00	0.00	0.00	0.00	0.00	0.00	0.00
из них: ценных бумаг, кроме акций	271	520	0.00	0.00	0.00	0.00	0.00	0.00	0.00
акций и иных форм участия в капитале	272	530	0.00	0.00	0.00	0.00	0.00	0.00	0.00
иных финансовых активов	273	550	0.00	0.00	0.00	0.00	0.00	0.00	0.00
Возвраты расходов и выплат обеспечений прошлых лет (стр.300(гр.5-9)=стр.900(гр.4-8))	300		0.00	0.00	0.00	0.00	0.00	0.00	0.00
РЕЗУЛЬТАТ ИСПОЛНЕНИЯ (дефицит / профицит)	450	X	0.00	0.00	0.00	0.00	0.00	0.00	X



12.01.2016

3. Источники финансирования дефицита средств учреждения

Наименование показателя	Код строки	Код аналитики	Утверждено плановых назначений	Исполнено плановых назначений					Не исполнено плановых назначений
				через лицевые счета	через банковские счета	через кассу учреждения	некассовыми операциями	итого	
1	2	3	4	5	6	7	8	9	10
ИСТОЧНИКИ ФИНАНСИРОВАНИЯ ДЕФИЦИТА СРЕДСТВ	500		0.00	0.00	0.00	0.00	0.00	0.00	0.00
в том числе: Внутренние источники	520		0.00	0.00	0.00	0.00	0.00	0.00	0.00
из них: курсовая разница	521	171	0.00	0.00	0.00	0.00	0.00	0.00	0.00
поступления от погашения займов (ссуд)	525	640	0.00	0.00	0.00	0.00	0.00	0.00	0.00
выплаты по предоставлению займов (ссуд)	526	540	0.00	0.00	0.00	0.00	0.00	0.00	0.00
поступления заимствований от резидентов	527	710	0.00	0.00	0.00	0.00	0.00	0.00	0.00
погашение заимствований от нерезидентов	528	810	0.00	0.00	0.00	0.00	0.00	0.00	0.00
Внешние источники	620		0.00	0.00	0.00	0.00	0.00	0.00	0.00
из них: курсовая разница	621	171	0.00	0.00	0.00	0.00	0.00	0.00	0.00
поступления заимствований от резидентов	625	720	0.00	0.00	0.00	0.00	0.00	0.00	0.00
погашение заимствований от нерезидентов	626	820	0.00	0.00	0.00	0.00	0.00	0.00	0.00
Изменение остатков средств	700	X	0.00	0.00	0.00	0.00	0.00	0.00	0.00
увеличение остатков средств, всего	710	510	0.00	-319624 55	0.00	0.00	0.00	-319624 55	X
уменьшение остатков средств, всего	720	610	0.00	319624 55	0.00	0.00	0.00	319624 55	X
Изменение остатков по внутренним оборотам средств	730	X	0.00	0.00	0.00	0.00	0.00	0.00	0.00
в том числе: увеличение остатков средств	731	510	0.00	0.00	0.00	0.00	0.00	0.00	X
уменьшение остатков средств учреждения	732	610	0.00	0.00	0.00	0.00	0.00	0.00	X
Изменение остатков по внутренним расчетам	820	X	0.00	0.00	0.00	0.00	0.00	0.00	0.00
в том числе: увеличение остатков по внутренним	821		0.00	0.00	0.00	0.00	0.00	0.00	0.00
уменьшение остатков по внутренним расчетам (ДТ)	822		0.00	0.00	0.00	0.00	0.00	0.00	0.00
Изменение остатков расчетов по внутренним	830	X	0.00	0.00	0.00	0.00	0.00	0.00	0.00
в том числе: увеличение расчетов по внутреннему	831		0.00	0.00	0.00	0.00	0.00	0.00	0.00
уменьшение расчетов по внутреннему	832		0.00	0.00	0.00	0.00	0.00	0.00	0.00

4. Сведения о возвратах расходов и выплат обеспечений прошлых лет

Наименование показателя	Код строки	Код аналитики	Произведено возвратов				
			через лицевые счета	через банковские счета	через кассу учреждения	некассовыми операциями	итого
1	2	3	4	5	6	7	8

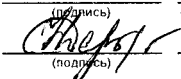
Директор


 (подпись) С.В. Кошурников
 (расшифровка подписи)

Руководитель финансово-экономической службы

 (подпись) (расшифровка подписи)

Главный бухгалтер


 (подпись) Н.М. Дербенева
 (расшифровка подписи)

Централизованная бухгалтерия

 (наименование, ОГРН, ИНН, КПП, местонахождение)

Исполнитель

 (должность) (подпись)

 (должность) (расшифровка подписи)

 (подпись) (расшифровка подписи)

 (телефон, e-mail)

" 01 " января 2016 г.

ОТЧЕТ
об обязательствах, принятых учреждением
на 01 января 2016 г.

Учреждение Муниципальное бюджетное учреждение дополнительного образования "Детско-юношеская спортивная школа"

Обособленное подразделение _____

Учредитель Озерский городской округ

Наименование органа, осуществляющего полномочия учредителя Управление образования администрации Озерского городского округа

Вид финансового обеспечения (деятельности) субсидии на выполнение государственного (муниципального) задания


Периодичность: квартальная, годовая

Единица измерения: руб.

КОДЫ	
Форма по ОКУД	0503738
Дата	01.01.2016
по ОКПО	49116659
по ИНН	7422023168
по ОКТМО	75743000
по ОКПО	36943711
Глава по БК	312
	383

Наименование показателя	Код строки	Код вида расходов (выбывший)	Утверждено плановых назначений на 2015 год	Обязательства				Исполнено денежных обязательств	Не исполнено	
				принимаемые обязательства	принятые обязательства		денежные обязательства		принятых обязательств	принятых денежных обязательств
					всего	из них с применением конкурентных способов				
1	2	3	4	5	6	7	8	9	10	11
1. Обязательства текущего (отчетного) финансового года по расходам, всего	200	200	51 573 839.06	0.00	49 916 929.31	21 176.05	49 916 929.31	49 916 929.31	0.00	0.00
Заработная плата	200	211	24 019 370.66	0.00	24 019 370.66	✓	24 019 370.66	✓ 24 019 370.66	0.00	0.00
Прочие выплаты	200	212	38 413.88	0.00	38 413.88	✓	38 413.88	✓ 38 413.88	0.00	0.00
Начисления на выплаты по оплате труда	200	213	7 317 780.27	0.00	7 317 780.27	✓	7 317 780.27	✓ 7 317 780.27	0.00	0.00
Услуги связи	200	221	97 039.82	0.00	97 039.82	✓	97 039.82	✓ 97 039.82	0.00	0.00
Транспортные услуги	200	222	723 939.60	0.00	723 939.60	✓	723 939.60	✓ 723 939.60	0.00	0.00
Коммунальные услуги	200	223	9 996 000.00	0.00	8 738 158.94	✓	8 738 158.94	✓ 8 738 158.94	0.00	0.00
Арендная плата за пользование имуществом	200	224	0.00	0.00	0.00	✓	0.00	✓ 0.00	0.00	0.00
Работы, услуги по содержанию имущества	200	225	1 783 787.73	0.00	1 384 719.04	✓	1 384 719.04	✓ 1 384 719.04	0.00	0.00
Прочие работы, услуги	200	226	1 458 850.58	0.00	1 458 850.58	✓	1 458 850.58	✓ 1 458 850.58	0.00	0.00
Прочие расходы	200	290	5 066 465.80	0.00	5 066 465.80	✓	5 066 465.80	✓ 5 066 465.80	✓	0.00
Увеличение стоимости основных средств	200	310	0.00	0.00	0.00	✓	0.00	✓ 0.00	0.00	0.00
Увеличение стоимости материальных запасов	200	340	1 072 190.72	0.00	1 072 190.72	✓	1 072 190.72	✓ 1 072 190.72	0.00	0.00
Расходные обязательства, всего:	999	X	51 573 839.06	0.00	49 916 929.31	21 176.05	49 916 929.31	49 916 929.31	0.00	0.00

Директор


(подпись)

С.В. Кошурников
(расшифровка подписи)

Главный бухгалтер


(подпись)

Н.М. Дербенева
(расшифровка подписи)

Централизованная бухгалтерия

(наименование, ОГРН, ИНН, КПП, местонахождение)

Руководитель
(уполномоченное лицо)

(должность)

(подпись)

(расшифровка подписи)

Исполнитель

(должность)

(подпись)

(расшифровка подписи)

(телефон, e-mail)

"01" января 2016 г.


18.01.2016

БК

ОТЧЕТ
об обязательствах, принятых учреждением
на 01 января 2016 г.

Учреждение: Муниципальное бюджетное учреждение дополнительного образования "Детско-юношеская спортивная школа"

Обособленное подразделение: _____

Учредитель: Озерский городской округ

Наименование органа, осуществляющего полномочия учредителя: Управление образования администрации Озерского городского округа

Вид финансового обеспечения (деятельности): приносящая доход деятельность (собственные доходы учреждения)

Периодичность: квартальная, годовая

Единица измерения: руб.

Форма по ОКУД: _____

Дата: _____

по ОКПО: _____

по ИНН: _____


по ОКМО: _____

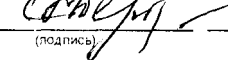
по ОКПО: _____

Глава по БК: _____

КОДЫ
Форма по ОКУД 0503738
Дата 01.01.2016
по ОКПО 49116659
по ИНН 7422023168
по ОКМО 75743000
по ОКПО 36943711
Глава по БК 312
383

Наименование показателя	Код строки	Код вида расходов (выбытий)	Утверждено плановых назначений на 2015 год	Обязательства			Исполнено денежных обязательств	Не исполнено		
				принимаемые обязательства	принятые обязательства			денежные обязательства	принятых обязательств	принятых денежных обязательств
					всего	из них с применением конкурентных способов				
1	2	3	4	5	6	7	8	9	10	11
1. Обязательства текущего (отчетного) финансового	200	200	2 065 100.00	0.00	1 636 068.19	0.00	1 636 068.19	1 636 068.19	0.00	0.00
Зарботная плата	200	211	4 121.62	0.00	4 121.62	0.00	4 121.62	4 121.62	✓	0.00
Прочие выплаты	200	212	0.00	0.00	0.00	0.00	0.00	0.00	✓	0.00
Начисления на выплаты по оплате труда	200	213	1 244.73	0.00	1 244.73	0.00	1 244.73	1 244.73	✓	0.00
Услуги связи	200	221	0.00	0.00	0.00	0.00	0.00	0.00	✓	0.00
Транспортные услуги	200	222	48 400.00	0.00	48 400.00	0.00	48 400.00	48 400.00	✓	0.00
Коммунальные услуги	200	223	0.00	0.00	0.00	0.00	0.00	0.00		0.00
Арендная плата за пользование имуществом	200	224	0.00	0.00	0.00	0.00	0.00	0.00		0.00
Работы, услуги по содержанию имущества	200	225	429 031.81	0.00	0.00	0.00	0.00	0.00		0.00
Прочие работы, услуги	200	226	660 318.87	0.00	660 318.87	0.00	660 318.87	660 318.87	✓	0.00
Прочие расходы	200	290	42 124.85	0.00	42 124.85	0.00	42 124.85	42 124.85	✓	0.00
Увеличение стоимости основных средств	200	310	524 284.82	0.00	524 284.82	0.00	524 284.82	524 284.82	✓	0.00
Увеличение стоимости материальных запасов	200	340	355 573.30	0.00	355 573.30	0.00	355 573.30	355 573.30	✓	0.00
Расходные обязательства, всего:	999	X	2 065 100.00	0.00	1 636 068.19	0.00	1 636 068.19	1 636 068.19		0.00

Директор:  С.В. Кошурников (расшифровка подписи)

Главный бухгалтер:  Н.М. Дербенева (расшифровка подписи)

Централизованная бухгалтерия

(наименование, ОГРН, ИНН, КПП, местонахождение)

Руководитель: _____ (должность) _____ (подпись) _____ (расшифровка подписи)

Исполнитель: _____ (должность) _____ (подпись) _____ (расшифровка подписи) _____ (телефон, e-mail)

"01" января 2016 г.


18.01.2016

08

ОТЧЕТ
об обязательствах, принятых учреждением
на 01 января 2016 г.

Учреждение: **Муниципальное бюджетное учреждение дополнительного образования "Детско-юношеская спортивная школа"**

Обособленное подразделение: _____

Учредитель: **Озерский городской округ**

Наименование органа, осуществляющего полномочия учредителя: **Управление образования администрации Озерского городского округа**

Вид финансового обеспечения (деятельности): **субсидии на иные цели**

Периодичность: **квартальная, годовая**

Единица измерения: **руб.**

Форма по ОКУД _____

Дата: **01.01.2016**

по ОКПО: **49116659**

по ИНН: **7422023168**

по ОКТМО: **75743000**


по ОКПО: **36943711**

Глава по БК: **312**

КОДЫ
Форма по ОКУД
0503738
Дата
01.01.2016
по ОКПО
49116659
по ИНН
7422023168
по ОКТМО
75743000
по ОКПО
36943711
Глава по БК
312
383

Наименование показателя	Код строки	Код вида расходов (выбыйтий)	Утверждено плановых назначений на 2015 год	Обязательства				Исполнено денежных обязательств	Не исполнено	
				принимаемые обязательства	принятые обязательства		денежные обязательства		принятых обязательств	принятых денежных обязательств
					всего	из них с применением конкурентных способов				
1	2	3	4	5	6	7	8	9	10	11
1. Обязательства текущего (отчетного) финансового	200	200	319 624.55	0.00	319 624.55	0.00	319 624.55	319 624.55	0.00	0.00
Заработная плата	200	211	45 725.46	0.00	45 725.46	0.00	45 725.46	45 725.46	0.00	0.00
Прочие выплаты	200	212	8 400.00	0.00	8 400.00	0.00	8 400.00	8 400.00	0.00	0.00
Начисления на выплаты по оплате труда	200	213	13 809.09	0.00	13 809.09	0.00	13 809.09	13 809.09	0.00	0.00
Услуги связи	200	221	0.00	0.00	0.00	0.00	0.00	0.00	0.00	0.00
Транспортные услуги	200	222	0.00	0.00	0.00	0.00	0.00	0.00	0.00	0.00
Коммунальные услуги	200	223	0.00	0.00	0.00	0.00	0.00	0.00	0.00	0.00
Арендная плата за пользование имуществом	200	224	0.00	0.00	0.00	0.00	0.00	0.00	0.00	0.00
Работы, услуги по содержанию имущества	200	225	0.00	0.00	0.00	0.00	0.00	0.00	0.00	0.00
Прочие работы, услуги	200	226	0.00	0.00	0.00	0.00	0.00	0.00	0.00	0.00
Прочие расходы	200	290	251 690.00	0.00	251 690.00	0.00	251 690.00	251 690.00	0.00	0.00
Увеличение стоимости основных средств	200	310	0.00	0.00	0.00	0.00	0.00	0.00	0.00	0.00
Увеличение стоимости материальных запасов	200	340	0.00	0.00	0.00	0.00	0.00	0.00	0.00	0.00
Расходные обязательства, всего:	999	X	319 624.55	0.00	319 624.55	0.00	319 624.55	319 624.55	0.00	0.00

Директор


(подпись)

С.В. Кошурников
(расшифровка подписи)

Главный бухгалтер


(подпись)

Н.М. Дербенева
(расшифровка подписи)

Централизованная бухгалтерия

(наименование, ОГРН, ИНН, КПП, местонахождение)

Руководитель
(уполномоченное лицо)

(должность)

(подпись)

(расшифровка подписи)

Исполнитель


(должность)

(подпись)

(расшифровка подписи)

(телефон, e-mail)

" 01 " января 2016 г.


12.01.2016

ТВ

ОТЧЕТ О ФИНАНСОВЫХ РЕЗУЛЬТАТАХ ДЕЯТЕЛЬНОСТИ УЧРЕЖДЕНИЯ

на 01 января 2016 г.

Учреждение
 Обособленное подразделение
 Учредитель
 Наименование органа, осуществляющего полномочия учредителя
 Периодичность: годовая
 Единица измерения: руб.

Муниципальное бюджетное учреждение
 дополнительного образования "Детско-юношеская спортивная школа"
 Озерский городской округ
 Управление образования администрации
 Озерского городского округа

Форма по ОКУД	КОДЫ 0503721
Дата	01.01.2016
по ОКПО	49116659
ИНН	7422023168
по ОКТМО	75743000
по ОКПО	36943711
Глава по БК	312
по ОКЕИ	383

Наименование показателя	Код строки	Код аналитики	деятельность с целевыми средствами	Деятельность по государственному заданию	Приносящая доход деятельность	Итого
1	2	3	4	5	6	7
Доходы (стр.030 + стр.040 + стр.050 + стр.060 + стр.090 + стр.100 + стр.110)	010	100	319 624.55	76 380 917.00	2 065 100.00	78 765 641.55
Доходы от собственности	030	120	X	0.00	0.00	0.00
Доходы от оказания платных услуг (работ)	040	130	X	0.00	2 065 100.00	2 065 100.00
Доходы от штрафов, пени, иных сумм принудительного изъятия	050	140	X	0.00	0.00	0.00
Безвозмездные поступления от бюджетов	060	150	X	0.00	0.00	0.00
в том числе: поступления от наднациональных организаций и правительств иностранных государств	062	152	X	0.00	0.00	0.00
поступления от международных финансовых организаций	063	153	X	0.00	0.00	0.00
Доходы от операций с активами	090	170	0.00	7 845 932.04	0.00	7 845 932.04
в том числе: доходы от переоценки активов	091	171	0.00	0.00	0.00	0.00
доходы от реализации активов	092	172	0.00	7 845 932.04	0.00	7 845 932.04
из них: доходы от реализации нефинансовых активов	093	172	0.00	7 845 932.04	0.00	7 845 932.04
доходы от реализации финансовых активов	096	172	X	0.00	0.00	0.00
чрезвычайные доходы от операций с активами	099	173	0.00	0.00	0.00	0.00
Прочие доходы	100	180	319 624.55	68 534 984.96	0.00	68 854 609.51
в том числе: субсидии	101	180	319 624.55	49 543 499.70	0.00	49 863 124.25
субсидии на осуществление капитальных вложений	102	180	0.00	X	0.00	0.00
иные трансферты	103	180	0.00	X	0.00	0.00
иные прочие доходы	104	180	0.00	18 991 485.26	0.00	18 991 485.26
Доходы будущих периодов	110	100	X	0.00	0.00	0.00
Расходы (стр.160 + стр.170 + стр.190 + стр.210 + стр.230 + стр.240 стр.250 + стр.260 + стр.290)	150	200	319 624.55	70 414 341.39	1 218 194.43	71 952 160.37
Оплата труда и начисления на выплаты по оплате труда	160	210	67 934.55	31 504 157.04	5 366.35	31 577 457.94
в том числе: заработная плата	161	211	45 725.46	24 117 444.59	4 121.62	24 167 291.67
прочие выплаты	162	212	8 400.00	39 313.88	0	47 713.88

22

начисления на выплаты по оплате труда	163	213	13 809.01	7 347 398.57	1 244.73	7 362 452.39
Приобретение работ, услуг	170	220	0.00	14 064 548.58	708 718.87	14 773 267.45
в том числе: услуги связи	171	221	0.00	97 039.82	0.00	97 039.82
транспортные услуги	172	222	0.00	729 835.60	48 400.00	778 235.60
коммунальные услуги	173	223	0.00	9 979 784.85	0.00	9 979 784.85
арендная плата за пользование имуществом	174	224	0.00	0.00	0.00	0.00
работы, услуги по содержанию имущества	175	225	0.00	1 783 787.73	0.00	1 783 787.73
прочие работы, услуги	176	226	0.00	1 474 100.58	660 318.87	2 134 419.45
Обслуживание долговых обязательств	190	230	0.00	0.00	0.00	0.00
в том числе: обслуживание долговых обязательств перед резидентами	191	231	X	0.00	0.00	0.00
обслуживание долговых обязательств перед нерезидентами	192	232	X	0.00	0.00	0.00
Безвозмездные перечисления организациям	210	240	0.00	7 534 934.99	0.00	7 534 934.99
в том числе: безвозмездные перечисления государственным и муниципальным организациям	211	241	0.00	7 534 934.99	0.00	7 534 934.99
безвозмездные перечисления организациям, за исключением государственных и муниципальных организаций	212	242	0.00	0.00	0.00	0.00
Безвозмездные перечисления бюджетам	230	250	0.00	0.00	0.00	0.00
в том числе: перечисления наднациональным организациям и правительствам иностранных государств	232	252	0.00	0.00	0.00	0.00
перечисления международным организациям	233	253	0.00	0.00	0.00	0.00
Социальное обеспечение	240	260	0.00	0.00	0.00	0.00
в том числе: пособия по социальной помощи населению	242	262	0.00	0.00	0.00	0.00
пенсии, пособия, выплачиваемые организациями сектора государственного управления	243	263	0.00	0.00	0.00	0.00
Прочие расходы	250	290	251 690.00	5 072 465.80	42 124.85	5 366 280.65
Расходы по операциям с активами	260	270	0.00	12 238 234.98	461 984.36	12 700 219.34
в том числе: амортизация основных средств и нематериальных активов	261	271	0.00	11 379 060.58	84 357.81	11 463 418.39
расходование материальных запасов	264	272	0.00	859 174.40	377 626.55	1 236 800.95
чрезвычайные расходы по операциям с активами	269	273	0.00	0.00	0.00	0.00
Расходы будущих периодов	290		0.00	0.00	0.00	0.00
Чистый операционный результат (стр.301 - стр.302 + стр.303); (стр.310 + стр.380)	300		0.00	7 751 177.59	846 905.57	8 598 083.16
Операционный результат до налогообложения (стр.010 - стр.150)	301		0.00	5 966 575.61	846 905.57	6 813 481.18
Налог на прибыль	302		X	0	0	0
Резервы предстоящих расходов	303		0.00	1 784 601.98	0	1 784 601.98
Операции с нефинансовыми активами (стр.320 + стр.330 + стр.350 + стр.360+370)	310		0.00	703 930.05	- 101.25	703 828.80
Чистое поступление основных средств	320		0.00	- 13 847 004.75	21 952.00	- 13 825 052.75
в том числе: увеличение стоимости основных средств	321	310	0.00	14 365 509.42	524 284.82	14 889 794.24
уменьшение стоимости основных средств	322	410	0.00	28 212 514.17	502 332.82	28 714 846.99
Чистое поступление нематериальных активов	330		0.00	0.00	0.00	0.00
в том числе: увеличение стоимости нематериальных активов	331	320	0.00	0.00	0.00	0.00
уменьшение стоимости нематериальных активов	332	420	0.00	0.00	0.00	0.00
Чистое поступление произведенных активов	350		0.00	14 337 918.48	0.00	14 337 918.48
в том числе: увеличение стоимости произведенных активов	351	330	0.00	16 133 697.63	0.00	16 133 697.63

уменьшение стоимости произведенных активов	352	430	0.00	1 795 779.15	0.00	1 795 779.15
Чистое поступление материальных запасов	360		0.00	213 016.32	- 22 053.25	190 963.07
в том числе: увеличение стоимости материальных запасов	361	340	0.00	1 072 190.72	367 673.30	1 439 864.02
уменьшение стоимости материальных запасов	362	440	0.00	859 174.40	389 726.55	1 248 900.95
Чистое изменение затрат на изготовление готовой продукции (работ, услуг)	370		0.00	0.00	0.00	0.00
в том числе: увеличение затрат	371	X	0.00	47 808 805.33	728 597.87	48 537 403.20
уменьшение затрат	372	X	0.00	47 808 805.33	728 597.87	48 537 403.20
Операции с финансовыми активами и обязательствами (стр.390 - стр.510)	380		0.00	7 047 247.54	847 006.82	7 894 254.36
Операции с финансовыми активами (стр.410 + стр.420 + стр.440 +стр.460 + стр.470 + стр.480)	390		0.00	7 465 222.55	429 031.81	7 894 254.36
Чистое поступление средств учреждений	410		0.00	- 373 429.61	429 031.81	55 602.20
в том числе: поступление средств	411	510	319 624.55	49 823 776.09	3 111 214.00	53 524 614.64
выбытие средств	412	610	319 624.55	50 197 205.70	2 682 182.19	53 199 012.44
Чистое поступление ценных бумаг, кроме акций	420		0.00	0.00	0.00	0.00
в том числе: увеличение стоимости ценных бумаг, кроме акций	421	520	0.00	0.00	0.00	0.00
уменьшение стоимости ценных бумаг, кроме акций	422	620	0.00	0.00	0.00	0.00
Чистое поступление акций и иных форм участия в капитале	440		0.00	0.00	0.00	0.00
в том числе: увеличение стоимости акций и иных форм участия в капитале	441	530	0.00	0.00	0.00	0.00
уменьшение стоимости акций и иных форм участия в капитале	442	630	0.00	0.00	0.00	0.00
Чистое предоставление займов (ссуд)	460		0.00	0.00	0.00	0.00
в том числе: увеличение задолженности по предоставленным займам (ссудам)	461	540	0.00	0.00	0.00	0.00
уменьшение задолженности по предоставленным займам (ссудам)	462	640	0.00	0.00	0.00	0.00
Чистое поступление иных финансовых активов	470		0.00	0.00	0.00	0.00
в том числе: увеличение стоимости иных финансовых активов	471	550	0.00	0.00	0.00	0.00
уменьшение стоимости иных финансовых активов	472	650	0.00	0.00	0.00	0.00
Чистое увеличение дебиторской задолженности	480		0.00	7 838 652.16	0.00	7 838 652.16
в том числе: увеличение дебиторской задолженности	481	560	473 024.55	53 587 329.44	3 179 175.10	57 239 529.09
уменьшение дебиторской задолженности	482	660	473 024.55	45 748 677.28	3 179 175.10	49 400 876.93
Операции с обязательствами (стр.520 + стр.530 + стр.540)	510		0.00	417 975.01	- 417 975.01	0.00
Чистое увеличение задолженности по привлечением перед резидентами	520		0.00	0.00	0.00	0.00
в том числе: увеличение задолженности по привлечением перед резидентами	521	710	0.00	0.00	0.00	0.00
уменьшение задолженности по привлечением перед резидентами	522	810	0.00	0.00	0.00	0.00
Чистое увеличение задолженности по привлечением перед нерезидентами	530		0.00	0.00	0.00	0.00
в том числе: увеличение задолженности по привлечением перед нерезидентами	531	720	0.00	0.00	0.00	0.00
уменьшение задолженности по привлечением перед нерезидентами	532	820	0.00	0.00	0.00	0.00
Чистое увеличение прочей кредиторской задолженности	540		0.00	417 975.01	- 417 975.01	0.00
в том числе: увеличение прочей кредиторской задолженности	541	730	172 170.55	52 967 378.14	1 493 781.89	54 633 330.58
уменьшение прочей кредиторской задолженности	542	830	172 170.55	52 549 403.13	1 911 756.90	54 633 330.58

br

Директор



(подпись)

С.В. Кошурников

(расшифровка подписи)


Руководитель
(уполномоченное лицо)

Исполнитель

(должность)

" 01 " января 2016 г.

Главный бухгалтер



(подпись)

Н.М.Дербенева
(расшифровка подписи)

Централизованная бухгалтерия

(наименование, ОГРН, ИНН, КПП, местонахождение)

(должность)

(подпись)

(расшифровка подписи)

(подпись)

(расшифровка подписи)

(телефон, e-mail)

ОТЧЕТ О СОСТОЯНИИ
лицевого счета бюджетного
(автономного) учреждения № 20696425220
на «01» января 2016 г.

Орган Федерального казначейства
Бюджетное учреждение
(автономное учреждение)
Орган, осуществляющий
функции и полномочия учредителя
Наименование бюджета
Периодичность: месячная
Единица измерения: руб

Управление Федерального казначейства по Челябинской области
Муниципальное бюджетное учреждение дополнительного образования "Детско-юношеская спортивная школа"

Управление образования администрации Озерского городского округа Челябинской области
Бюджет Озерского городского округа

Коды	
Форма по КФД	0531965
Дата	01.01.2016
по КОФК	6900
по ОКПО	49116659
по ОКПО	36943711
по ОКЕИ	383

1. Остаток средств на лицевом счете

Наименование показателя	Остаток средств на лицевом счете
1	2
На начало года	2 030 339,36
На отчетную дату	2 085 941,56

2. Операции со средствами бюджетного учреждения (автономного учреждения)

Код КОСГУ	Поступления	Выплаты
1	2	3
130	2 065 100,00	0,00
180	49 749 060,50	205 560,80
211	32 547,91	24 056 040,19
212	400,00	38 813,88
213	0,00	7 319 025,00
221	0,00	97 939,82
222	10 377,00	782 716,60
223	0,00	8 738 158,94
225	2 950,00	1 387 669,04
226	37 397,00	2 156 566,45
290	7 100,00	5 115 690,65
310	50 964,00	575 248,82
340	12 689,00	1 440 453,02
Итого	51 968 585,41	51 912 983,21

Ответственный исполнитель

Старший специалист 3 разряда
(должность)

(подпись)

Сафронова Е.В.
(расшифровка подписи)

(35130)44749
(телефон)

"05" января 2016 г.

КОПИЯ ВЕРНА

«12» января 2016 г.
С. В. Коммуринов
Директор

ОТЧЕТ О СОСТОЯНИИ
отдельного лицевого счета бюджетного (автономного) учреждения № 21696425220
 на "01" января 2016 г.

Орган Федерального казначейства
 Бюджетное учреждение
 (автономное учреждение)
 Орган, осуществляющий
 функции и полномочия учредителя
 Наименование бюджета
 Периодичность: месячная
 Единица измерения: руб

Управление Федерального казначейства по Челябинской области
 Муниципальное бюджетное учреждение дополнительного образования "Детско-юношеская спортивная школа"
Управление образования администрации Озерского городского округа Челябинской области
 Бюджет Озерского городского округа

Коды	
Форма по КФД	0531966
Дата	01.01.2016
по КОФК	6900
по ОКПО	49116659
по ОКПО	36943711
по ОКЕИ	383

1. Остаток средств на лицевом счете

Код субсидии		На начало года	На отчетную дату		
прошлого года	текущего года		всего	в том числе неразрешенный к использованию остаток субсидии	
1	2	3		4	5
		0,00	0,00	0,00	0,00
Итого		0,00	0,00	0,00	0,00

2. Сведения о разрешенных операциях с субсидиями

Код субсидии	Код КОСГУ	Код объекта ФАИП	Разрешенный к использованию остаток субсидий прошлых лет на начало 2015г.	Суммы возврата дебиторской задолженности прошлых лет	Планируемые	
					поступления	выплаты
1	2	3	4	5	6	7
312115001	180		0,00	0,00	125 690,00	0,00
312115001	290		0,00	0,00	0,00	125 690,00
312115002	180		0,00	0,00	193 934,55	0,00
312115002	211		0,00	0,00	0,00	45 725,46
312115002	212		0,00	0,00	0,00	8 400,00
312115002	213		0,00	0,00	0,00	13 809,09
312115002	290		0,00	0,00	0,00	126 000,00
Итого			0,00	0,00	319 624,55	319 624,55

3. Операции со средствами бюджетного учреждения (автономного учреждения)

Код субсидии	Код КОСГУ	Код объекта ФАИП	Поступления	Выплаты
1	2	3	4	5
312115001	180		125 690,00	0,00
312115001	290		0,00	125 690,00
312115002	180		193 934,55	0,00
312115002	211		0,00	45 725,46
312115002	212		0,00	8 400,00
312115002	213		0,00	13 809,09
312115002	290		0,00	126 000,00
Итого			319 624,55	319 624,55

Ответственный исполнитель

Старший специалист 3 разряда
(должность)

(подпись)

Сафронова Екатерина Владиславовна
(расшифровка подписи)

(35130)44749
(телефон)

"05" января 2016 г.

КОПИЯ ВЕРНА

"13" января 2016 г.
 Директор *В. В. Кошурников*

Номер страницы 1
 Всего страниц 1